







TIPOLOGIA DE EDIFICACIONES

-  EDIFICACIONES DESTINADAS A VIVIENDAS
-  EDIFICACIONES AUXILIARES
-  EDIFICACIONES DE TIPOLOGIA TRADICIONAL
-  EDIFICACIONES DE NAVES AGRICOLAS
-  EDIFICACIONES DE NAVES INDUSTRIALES
-  EDIFICACIONES OTROS USOS

-  SNU/N SEGUN NORMAS SUBSIDIARIAS DE PLANEAMIENTO MUNICIPAL
-  SNU/NRT SUELO NO URBANIZABLE DE NÚCLEO RURAL TRADICIONAL

-  SUELO DE NÚCLEO HISTÓRICO-TRADICIONAL ALVITE
-  SUELO DE NÚCLEO RURAL COMUN ALVITE
-  DELIMITACIÓN DE NUCLEO RURAL COMPLEJO ALVITE
-  DELIMITACIÓN DE NUCLEO RURAL TRADICIONAL ALVITE

DILIGENCIA.-Concuerda con las determinaciones contenidas en el acuerdo de aprobación **INICIAL** adoptado en sesión plenaria de 28 ABR 2014

Outeiro de Rei, 30 ABR 2014

El Secretario,



CONCELLO DE OUTEIRO DE REI

MODIFICACIÓN PUNTUAL DE LAS NORMAS SUBSIDIARIAS DE PLANEAMIENTO MUNICIPAL

DELIMITACION DE NUCLEO RURAL COMPLEJO DE ALVITE


Fdo.: Arquitecta Municipal

PLANO DE INFORMACIÓN:
1.05

ESCALA 1/2.500

PLANO DE CLASIFICACIÓN DE EDIFICACIONES EXISTENTES

MARZO DE 2014